

Evaluation Interne

Dans les Etablissements et Services Sociaux et Médico-Sociaux (offre d'accompagnement méthodologique)





La société LMCF possède une expertise confirmée dans la formation, le conseil et l'accompagnement des évolutions et défis du secteur social et médico-social et sur ces enjeux s'associe avec la société IRDESS pour aborder certaines problématiques.

Conjuguant leur personnalité et leurs compétences réciproques LMCF et IRDESS proposent aux responsables d'Etablissement ou de Service une assistance à l'évaluation interne spécifique, à plusieurs niveaux :

- **Une intervention modulable** selon les besoins,
- **Un outil pratique** en conformité avec lois et recommandations,
- **Une méthode concertative** indispensable en ce domaine,
- **Des références assurées.**

Une intervention modulable

Associant formation et éventuellement conseil d'accompagnement, l'intervention est modulable selon quatre formules au choix :

- 1-  1 seul jour de formation au dispositif réglementaire et recommandé
- 2-  2 jours de formation et mise à disposition de l'outil
- 3-  5 jours de formation avec supervision des travaux intersession avec l'outil remis et un schéma de rapport
- 4-  8 jours de formation avec animation des groupes d'évaluation et assistance à la rédaction du rapport comprenant le plan d'action

Un outil pratique

Remis dans les formules 2, 3 et 4, l'outil d'évaluation conçu par LMCF/IRDESS, présente différentes originalités et conformités :

- Champ d'investigation en pleine cohérence avec la loi et les recommandations de l'ANESM,
- Approche positive s'écartant du référentiel de question pour recenser les faits confortant ou contrariant certains objectifs,
- Dynamique de réflexion enchaînant aussitôt les préoccupations d'évolution à l'évaluation posée.

Une méthode concertative

Abordant les 4 grands domaines de l'offre de service, la méthode pratiquée et animée par LMCF/IRDESS vise à associer l'ensemble des acteurs selon un processus de démultiplication de la démarche, à partir de la formation d'animateurs de groupes d'évaluation, une assistance méthodologique, et le recours éventuel à des évaluations croisées.

Une approche configurée

L'intervention proposée par LMCF/IRDESS s'adapte aux structures rencontrées depuis la démarche autonome d'un Etablissement ou d'un Service jusqu'au projet multi-établissements/services d'une Association.

Configurée selon l'organisation d'accueil, l'intervention d'évaluation interne peut également ouvrir vers le projet d'établissement ou de service, fortement concerné par la démarche.

Des références assurées

Nos programmes d'intervention LMCF/IRDESS s'appuient sur plusieurs références d'animation d'évaluation dans une soixantaine d'établissements et sur quelques interventions pilotes qui ont validé les hypothèses et les méthodes. Sur demande et lors de contacts préalables toutes coordonnées de ces références peuvent être communiquées.

Pour nous contacter :

Par courrier : **LMCF**
16, rue des Grapillottes
25000 BESANCON

Par téléphone : +33 (0)6 31 58 90 12

Par courriel : lionel.meillier@lmcf.fr